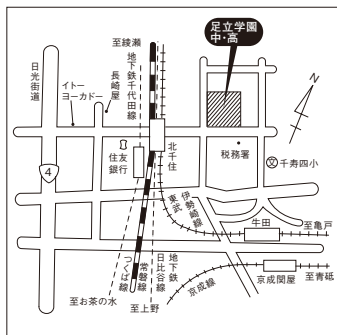


# 各支部参加申込受付校交通案内図

## 〈第1支部〉 足立学園高等学校

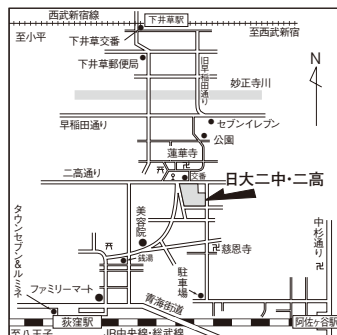


所在地  
〒120 - 0026  
東京都足立区千住旭町40 - 24  
TEL 03 - 3888 - 5331  
FAX 03 - 3888 - 6720

〈最寄りの交通機関〉

- ・JR常磐線、つくば線、東武伊勢崎線、地下鉄千代田線、日比谷線、つくばエクスプレス
- ・北千住駅下車徒歩2分
- ・京成線 関屋駅下車徒歩7分

## 〈第5支部〉 日本大学第二高等学校



所在地  
〒167 - 0032  
東京都杉並区天沼1 - 45 - 33  
TEL 03 - 3391 - 9700 (代)  
FAX 03 - 3391 - 4200

〈最寄りの交通機関〉

1. JR荻窪駅下車、徒歩10分
2. JR阿佐ヶ谷駅下車、徒歩15分
3. 西武新宿線 下井草駅下車、徒歩15分
4. 関東バス
  - ・JR荻窪駅北口吹のり中村橋行 (萩06) 練馬行 (萩07) 約5分「日大二高前」下車
  - ・JR荻窪駅南口吹のり中村橋行 (萩06、萩07) 約15分「日大二高前」下車
  - ・西武池袋線中村橋駅北口吹のり荻窪駅行 (萩06、07) 約25分「日大二高前」下車
  - ・西武池袋線中村橋駅北口吹のり荻窪駅行 (萩06、07) 約25分「日大二高前」下車
  - ・JR練馬駅吹のり荻窪駅行 (萩07) 約30分「日大二高前」下車

## 〈第2支部〉 日本大学豊山高等学校



所在地  
〒112 - 0012  
文京区大塚5丁目40番10号  
TEL 03 - 3943 - 2161

〈最寄りの交通機関〉

- ・東京メトロ有楽町線 護国寺駅下車徒歩約2分

## 〈第6支部〉 国士館高等学校



所在地  
〒154 - 8553  
東京都世田谷区若林4-32-1  
TEL 03 - 5481 - 3131

〈最寄りの交通機関〉

- ・電車 東急世田谷線 松陰神社前駅下車 徒歩6分
- ・小田急線 梅ヶ丘駅下車徒歩13分
- ・バス 渋谷発上町・成城学園線 世田谷区役所入口下車徒歩7分
- ・五反田(学芸大学駅経由)または渋谷発世田谷区民会館、区民会館下車徒歩2分

## 〈第3支部〉 都立日比谷高等学校

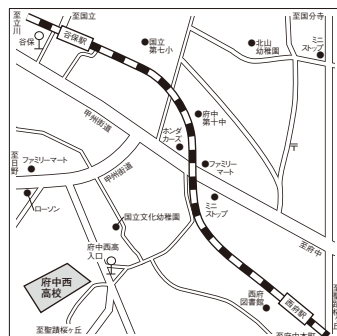


所在地  
〒100 - 0014  
東京都千代田区永田町2 - 16 - 1  
TEL 03 - 3581 - 0808  
FAX 03 - 3597 - 8331

〈最寄りの交通機関〉

- ・永田町 6番出口より徒歩8分
- ・赤坂見附 11番出口より徒歩8分
- ・国会議事堂前・溜池山王 5番出口より徒歩7分

## 〈第7支部〉 都立府中西高等学校

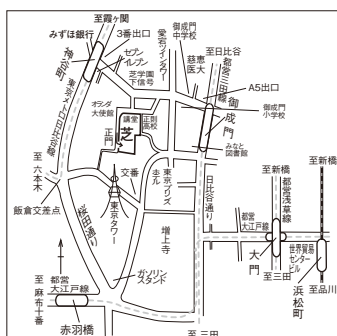


所在地  
〒183 - 0036  
東京都府中市日新町4 - 6 - 7  
TEL 042 - 365 - 5933  
FAX 042 - 360 - 4603

〈最寄りの交通機関〉

- ・JR南武線西府駅下車徒歩(平成21年3月開業予定)約10分
- ・JR国立駅からバス 南口3番バス停京王バス(国18)聖跡桜ヶ丘駅行「府中西高校入口」下車徒歩1分
- ・京王線 聖跡桜ヶ丘駅下車徒歩3分
- ・京王バス(国13)国立駅行「府中西高校入口」下車徒歩1分
- ・JR南武線谷保駅下車徒歩約25分
- ・京王バス(国18)聖跡桜ヶ丘駅行「府中西高校入口」下車徒歩1分
- ・JR南武線谷保駅下車徒歩約25分

## 〈第4支部〉 芝高等学校



所在地  
〒105 - 0011  
東京都港区芝公園3 - 5 - 37  
TEL 03 - 3431 - 2629 (代表)  
FAX 03 - 3578 - 1212

〈最寄りの交通機関〉

- ・東京メトロ日比谷線神谷町 徒歩5分3番出口
- ・都営地下鉄三田線成門 徒歩7分A5出口
- ・都営地下鉄浅草線大門 徒歩15分
- ・都営地下鉄大江戸線赤羽橋 徒歩10分
- ・JR・東京モノレール浜松町 徒歩18分

## 〈第8支部〉 都立上水高等学校



所在地  
〒208 - 0013  
東京都武蔵村山市大南4 - 62 - 1  
TEL 042 - 590 - 4580  
FAX 042 - 590 - 4581  
<http://www.josui-h.metro.tokyo.jp/>

〈最寄りの交通機関〉

- ・西武拝島線または多摩モノレール 玉川上水駅下車 徒歩10分